


のびのび君

STRETCH & STRENGTH EXERCISE

NOBINOBIKUN
STRETCH & STRENGTH
EXERCISE

新しい素材 新しい触感
コスモ計器の新素材を
体感してください



ハード（ブルー）と
ソフト（ピンク）の
2種類があります。
負荷にあわせて
使い分けてください。

 COSMO

■ご使用前に必ずご確認ください■

ご使用の前に下図の内容物をご確認ください。
のびのび君 付属品一覧



のびのび君本体
ハード（ブルー）とソフト（ピンク）の
2種類があります



付属品一覧書
取扱注意書



のびのび君収納巾着袋
ブルーとピンクの2種類があります



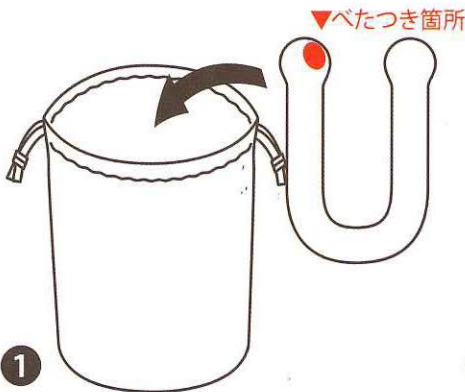
粘着防止パウダー

- 万一不備な点がございましたら、お買い上げの販売店へお申し付けください。
- 内容物の仕様および外観は、改良のため予告なく変更することがあります。

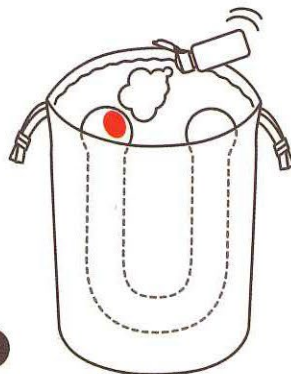
使用後は必ず付属の巾着に保管してしまうようにしてください

お手入れ方法

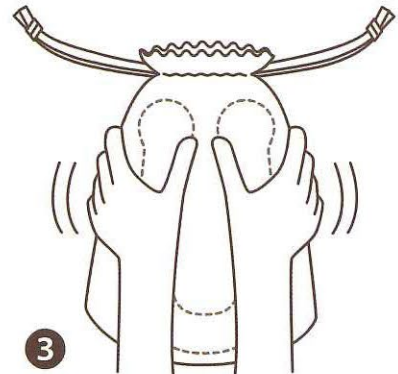
汚れたら、中性洗剤（台所用）を少量入れた水で軽く拭くように汚れを取った後、よく水で洗剤を洗い流してください。
のびのび君がべたついてきたなら、図のように付属のパウダー（タルク）を摺り込んでください。
（市販のベビーパウダーでも代用できます）



1 付属の巾着袋を開き、
のびのび君を巾着袋に入れます。



2 べたつく部分に図のようにパウダーを
少量（2～3振り）振り掛けます。



3 巾着袋を閉じ、巾着袋の外からパウダーが
のびのび君によく付着するようもみこみます。
巾着袋を開き、パウダーの付着を確認します。
不十分ならば上記作業を繰り返します。

使用上のご注意

- 本製品の最大伸びは170cmです。
 - 本製品を結んだりしないでください、ストレスにより切れることがあります。
 - 使用するときには周りに人がいないことを確認してからご使用ください。
 - 使用するときにはのびのび君に亀裂、劣化がないか確認してからご使用ください。
 - この製品は燃えますので、火気には近づけないでください。
 - 危険ですので伸ばしたままの状態を手を離さないでください。
 - 鋭利な刃物に触れないようにご使用ください。
- 使用後は必ずのびのび君を付属の巾着袋に入れて保管してください。

保管上のご注意

- のびのび君を結んだり、無理な力が長時間加わったままにしておくと、その部分から切れることがあります。長時間無理な力が加わらないようにしてください。
- 保管は必ず付属の巾着袋に入れてください。
- 直射日光が当たる所には保管しないでください。
- 車中、屋外など、高温、多湿の所には保管しないでください。
- のびのび君をプラスチック製品、木製品の上には置かないでください。のびのび君からしみ出る油により溶けたり汚れたりすることがあります。

製造・販売

株式会社 **コスモ計器** 〒192-0032 東京都八王子市石川町2974-23 TEL:042-642-1357 FAX:042-646-2439

<http://www.cosmo-k.co.jp>

NOBINOBIKUN-941A1-A